

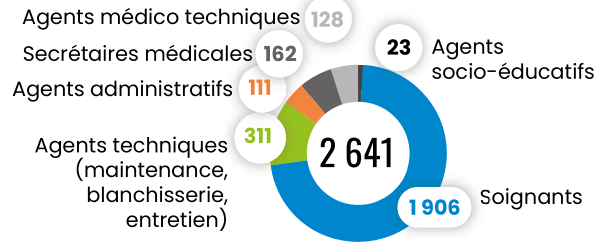
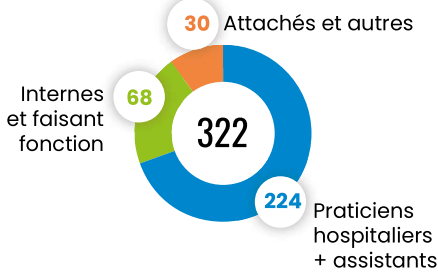
LES INDICATEURS D'ACTIVITÉ DU CHB POUR 2021 *



MÉDICAL



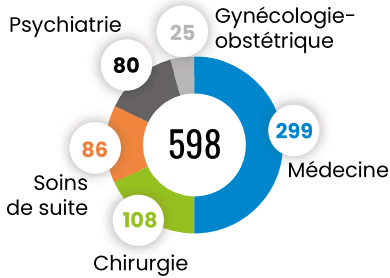
NON MÉDICAL



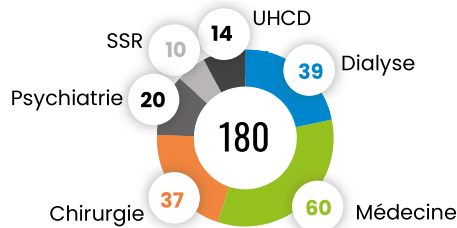
TOTAL **2 963**



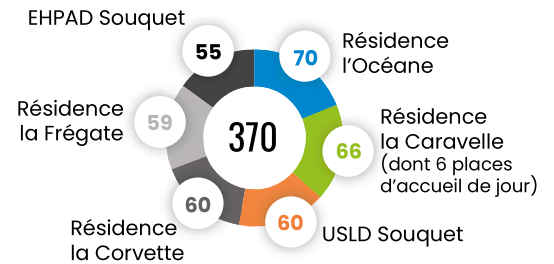
LITS



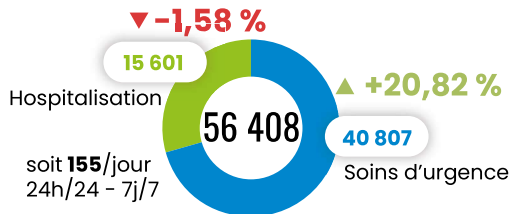
PLACES




HÉBERGEMENTS



URGENCES ▲ +13,67 %



SÉJOURS ▲ +4,60 %



DURÉES MOYENNES DE SÉJOUR



IMAGERIE ET MÉDECINE NUCLÉAIRE

47 820 ▲ +14,92 %
Radiologie conventionnelle

19 047 ▲ +27,87 %
IRM

6 480 ▲ +7,04 %
Scintigraphie

2 626 ▲ +20,46 %
Mammographie

29 831 ▲ +15,36 %
Scanner

10 747 ▲ +14,35 %
Échographie

6 651 ▲ +16,85 %
TEP scan

643 ▲ +19,52 %
Ostéodensitométrie

CONSULTATIONS

289 849 ▲ +19,75 %

JOURNÉES D'HOSPITALISATIONS

174 223 ▲ +3,97 %
Médecine - Chirurgie - Obstétrique
dont séances

NAISSANCES

1 086

INTERVENTIONS BLOC

12 546 ▲ +9,14 %
dont 1 262 actes de cardiologie interventionnelle

LABORATOIRE



33 093 048 ▼ -0,95 %
B produits

1 775 575 ▼ -5,36 %
Analyses

INTERVENTIONS TECHNIQUES

4 244

BRANCARDAGE

61 817

REPAS

727 836
soit 1 994/jour en moyenne

LINGE

1 843 tonnes
soit 7 119 Kg/jour en moyenne

INTERVENTIONS BIOMÉDICALES

6 058