



Passeport ambulatoire

Centre Hospitalier de Boulogne-sur-Mer

**Vous venez de consulter un médecin/chirurgien.
Voici comment se déroule le séjour ambulatoire :**

VOTRE PRÉ-ADMISSION

Vous procédez à votre pré-admission en ligne ou directement aux bureaux des admissions situés dans le hall d'entrée.

Vous serez invité(e) à transmettre **une adresse mail** pour participer à l'enquête nationale de satisfaction sur les services en ambulatoire nommée **E-SATIS**.



*Vous recevrez un mail de la part de la
Haute Autorité de Santé pour donner votre avis.*

L'ANESTHÉSIE

Cas 1

**Le chirurgien doit
intervenir sous
anesthésie locale**

(vous n'êtes pas endormi(e))

Il vous est conseillé
d'être accompagné(e)
pour le retour à domicile
(transport,
installation...).



Cas 2

**Le chirurgien doit
intervenir sous
anesthésie**

Un accompagnant doit
impérativement être
présent pour le retour au
domicile **ET** la nuit
qui suit l'hospitalisation.

La CPA
(Consultation
Pré-Anesthésique)
est donc programmée.

Merci de vous munir

- Ordonnance avec tous vos traitements
- Courrier du chirurgien et des spécialistes (cardiologue, pneumologue ...)
- Questionnaire pour l'anesthésiste dûment renseigné
- Liste de vos allergies (médicaments, alimentaires, et autres comme le latex...)

EN ATTENDANT L'INTERVENTION

Respectez les demandes des médecins
(aller à la pharmacie, faire un bilan sanguin ou urinaire ...).



LA VEILLE : J-1

Vous recevrez un **SMS** ou **serez appelé(e)**
par un(e) infirmier(ière) de programmation
pour fixer l'heure exacte d'entrée
et rappeler les consignes.




Merci de vous munir

- De ce passeport ambulatoire
- Et de tous les documents qu'il contient

La douche et la valise

① La douche « **pré opératoire** » en respectant les consignes ci-dessous est faite.



② Dans la valise

- Papiers d'identité, carte de sécurité sociale et de mutuelle
- Documents du passeport renseignés et signés
- Matériels prescrits par le chirurgien


③ **L'accompagnement pour le retour à domicile est organisé.**

④ **Respecter les consignes de jeûne transmises.**

LE JOUR DE L'INTERVENTION : J0

- Reprenez une douche avant de venir.
- Rendez-vous dans le service.
- Vous serez installé(e), préparé(e) et accompagné(e) **en marchant** (en l'absence de restriction) jusqu'au bloc / secteur interventionnel.

PATIENT DEBOUT



Comment cela se passe ?

AVANT LE BLOC

Les professionnels vérifieront :



- si les documents sont correctement remplis ;
si mineur : autorisation des **deux** parents (autorité parentale) ;
- la présence des matériels prescrits ;
- le respect des consignes concernant un traitement/un médicament ;
- le respect du jeûne ;
- l'accompagnement adapté à la sortie est assuré (cas 1/cas 2).**

APRÈS LE BLOC

À votre retour du bloc, l'équipe paramédicale effectuera votre surveillance post-opératoire.

Vous recevrez une collation adaptée.



LA SORTIE



Votre sortie peut avoir lieu une fois toutes les conditions réunies et validées par l'infirmier(ière) du secteur +/- passage du médecin ou entretien en visio.



Cas 1 Anesthésie locale

Pas besoin d'un accompagnant pour la nuit.

Cas 2 Anesthésie générale

Vérification qu'un accompagnant vous raccompagne **ET** passe la nuit à la maison.
Si non, vous passez une nuit à l'hôpital !

LE RETOUR AU DOMICILE



- Ne conduisez pas.
- Respectez les consignes sur le traitement.
- Dans les 24 heures qui suivent :
 - ne prenez pas de décision importante ;
 - ne signez pas de document important ;
 - n'utilisez pas d'outil dangereux.

En cas de problème au domicile,
APPELEZ



N° indiqué sur le
courrier de sortie

15

**Si urgence
vitale**

VOTRE SUIVI : J+1



Le lendemain, vous **serez appelé(e)** par un(e) infirmier(ière) ou recevrez un **SMS**.



Pourquoi cet appel ?

VOTRE SATISFACTION

Donnez-nous
votre avis !



Participez à l'enquête
nationale **E-satis**

Vous serez sollicité(e)
par l'adresse officielle
e-satis@has-sante.fr
pour répondre à une
enquête nationale.

VOTRE DOSSIER

Mon Espace Santé

Nous renseignons le
Dossier Médical Partagé
en déposant :

- courrier de sortie ;
- compte-rendu opératoire.

UNE SPÉCIFICITÉ : LA PRISE EN CHARGE DES ENFANTS



1. LES DOCTEURS REGARDENT
TA GORGE ET LÀ OÙ TU AS MAL.



2. ILS TE DONNENT DES BD.



3. TU VAS PRENDRE UNE
DOUCHE À LA MAISON.



4. TU VIENS À L'HÔPITAL AVEC
TON DOUDOU TOUT PROPRE.



5. LES SOIGNANTS TE METTENT
EN TENUE SPÉCIALE.



6. TU VAS AU BLOC AVEC
MAMAN OU PAPA.



7. TOUT LE MONDE PORTE DES MASQUES.



8. TU ES EN SALLE DE RÉVEIL.




9. ON TE DONNE UN GOÛTER.



10. TU RENTRES CHEZ TOI !

Source Gemmy AI avec nano banana 2



Nounours t'explique
tout en vidéo !