



LA SCINTIGRAPHIE OSSEUSE

La scintigraphie osseuse est une image de mes os



Service de médecine nucléaire

13/03/2026



LA SCINTIGRAPHIE OSSEUSE

Mon docteur peut me dire de faire une scintigraphie osseuse.

Il me fait une ordonnance.

Je suis pris en charge par un manipulateur.

Ce manipulateur me fait une piqûre avec une seringue et m'injecte un médicament radioactif.

Un médicament radioactif est un médicament contenant de la radioactivité.

La radioactivité est le moyen de suivre le médicament dans mon corps.

La scintigraphie osseuse est une image de mes os.

L'image évalue le métabolisme de mes os.

Le métabolisme c'est toutes les réactions qui ont lieu dans un organe.

Le médicament radioactif se fixe de façon qui n'est pas normale si j'ai une maladie des os ou des articulations.

Ce médicament n'est pas dangereux pour ma santé.

Que faut-il faire le jour de l'examen ?

- **Je mange et je bois comme d'habitude.**



- Je prends mon traitement comme d'habitude.



- Je rapporte mes résultats d'examens si la secrétaire me le demande.





LA SCINTIGRAPHIE OSSEUSE

- Je retire mes bijoux, piercings avant ma venue.



- Je mets des vêtements sans métal comme un jogging, une brassière.



- Je garde mes appareils auditifs.



- Je respecte les consignes indiquées dans la convocation.

- Je suis une femme non ménopausée :

Une femme non ménopausée est une femme qui peut avoir des bébés.

- L'examen sera réalisé :
Si j'ai un moyen de contraception.



- Ou si mes règles ont commencé il y a 10 jours.



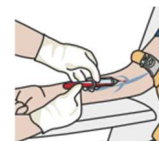


LA SCINTIGRAPHIE OSSEUSE

- Ou si je donne un test sanguin de grossesse négatif.

Un test sanguin est une prise de sang.

Ce test doit dater de moins de 2 jours.



- **J'allaite mon bébé :**

Je dois arrêter l'allaitement durant 1 journée après l'examen.



- **Je suis enceinte :**

L'examen n'est pas réalisé en cas de grossesse.



Comment ça se passe le jour de l'examen ?

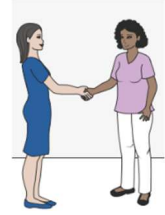
- Je dois passer par le secrétariat avec mes papiers.





LA SCINTIGRAPHIE OSSEUSE

- Un manipulateur viendra me chercher.



- Le manipulateur injecte le médicament radioactif.



Ce médicament utilisé n'est pas douloureux.

Il ne provoque pas d'effet secondaire. Un effet secondaire est une réaction comme l'envie de vomir, le malaise....



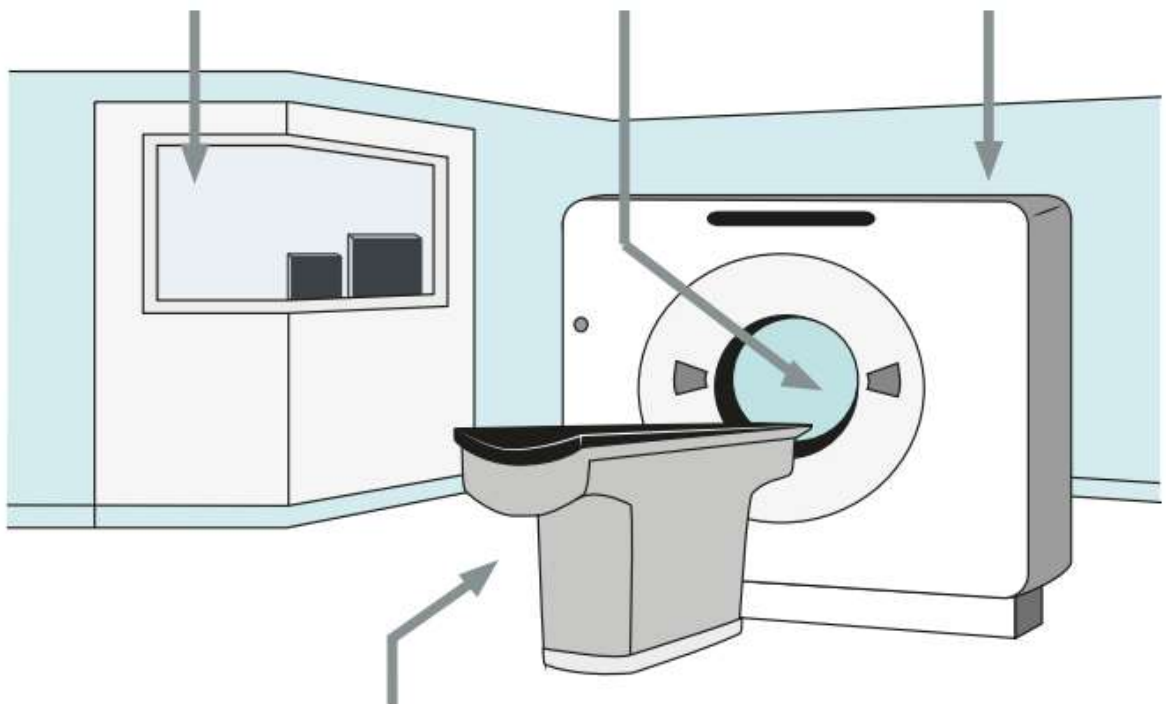
LA SCINTIGRAPHIE OSSEUSE

- Pour mieux comprendre ma maladie, des images de mes os peuvent être réalisées juste après l'injection.

Le manipulateur se place
derrière la vitre

La table entre
dans la machine

La machine pour
faire l'examen



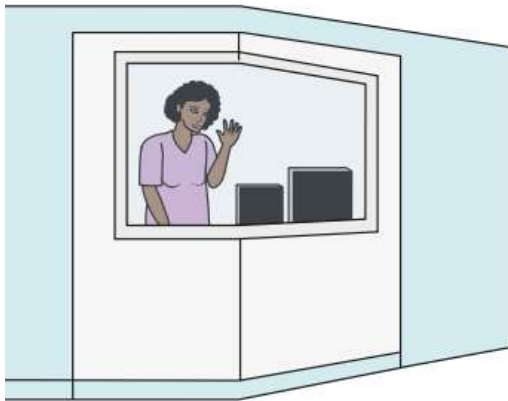
La table pour m'allonger



LA SCINTIGRAPHIE OSSEUSE

- Pendant l'examen, le manipulateur me regarde derrière la vitre.

Pendant l'examen, je peux parler grâce au micro.



- Je ne dois pas bouger.



- Le Manipulateur me donne l'heure de convocation pour la 2ème partie de l'examen.

Je dois attendre 2 à 3 heures après l'injection pour la suite de l'examen.



- Je peux sortir de l'hôpital ou attendre dans la salle d'attente du service.





LA SCINTIGRAPHIE OSSEUSE

- Je peux boire et manger.



- Je dois passer aux toilettes avant la suite de l'examen.



- De nouvelles images sont réalisées pendant environ **30 minutes.**



Après l'examen

- Je dois boire beaucoup d'eau quand je rentre chez moi.



Les résultats

- La secrétaire ou le manipulateur me dit comment récupérer mes résultats.



- Mes résultats sont envoyés à mes médecins.

- Si je suis d'accord mes médecins peuvent consulter mes résultats sur internet.

- Je peux consulter mes résultats sur internet.

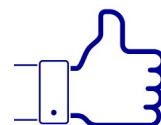




LA SCINTIGRAPHIE OSSEUSE

Les risques

- Ce médicament n'est pas dangereux pour mon corps.
- Les réactions allergiques sont très rares. Une réaction allergique est une réaction de défense de mon corps contre le médicament.
- La médecine nucléaire est la médecine qui utilise la radioactivité.
- La radioactivité que j'ai reçue n'est pas dangereuse pour moi ou ma famille.
- La radioactivité est le moyen de suivre le médicament dans mon corps.



Si je dois être hospitalisé dans les jours qui suivent, je dois signaler que j'ai eu une scintigraphie osseuse.

Ce document a été relu selon les règles du FALC par Sandrine, Elise, Albert, Francis et Anicet travailleurs à l'ESAT du boulonnais.

